

# Как оплатить услуги через Сбербанк Онлайн?

## Вариант 1

1. Заходим на сайт Сбербанка [www.sberbank.ru](http://www.sberbank.ru) → раздел «Частным клиентам» → Сбербанк Онлайн

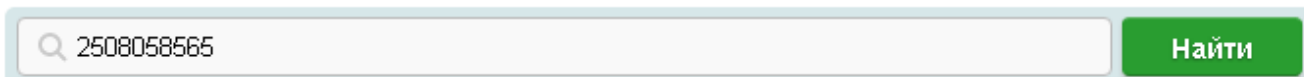


2. Вверху находим вкладку «**ПЕРЕВОДЫ И ПЛАТЕЖИ**»



3. В строке поиска вводим ИНН организации и нажимаем «Найти»

## Оплата покупок и услуг ПРИМОРСКИЙ КРАЙ Г ВЛАДИВОСТОК



4. Выбираем необходимую услугу и нажимаем на зеленую кнопку «**МУП Находка-Водоканал**»



МУП Находка-Водоканал

Услуга: Пеня

ИНН: 2508058565

р/сч: 40702810500200000390

Приморский край г Владивосток

Водоснабжение

5. В строке «**ОПЛАТА С**» выбираем карту, с которой будет осуществлен платеж. В графе «Идентификационный код» вводим идентификационный код так, как указано на квитанции. Нажимаем кнопку «Продолжить»

6. Далее сверяем адрес плательщика и сумму оплаты. После сверки нажимаем кнопку «**Продолжить**».

Далее подтверждаем платеж паролем с чека или из СМС.

# Как оплатить услуги через Сбербанк Онлайн?

## Вариант 2

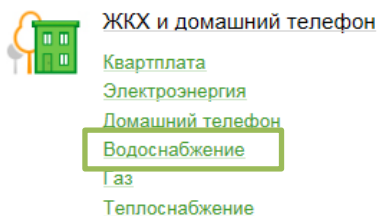
1. Заходим на сайт Сбербанка [www.sberbank.ru](http://www.sberbank.ru) → раздел «Частным клиентам» → Сбербанк Онлайн



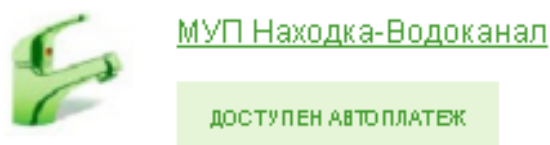
2. Вверху находим вкладку «**ПЕРЕВОДЫ И ПЛАТЕЖИ**»



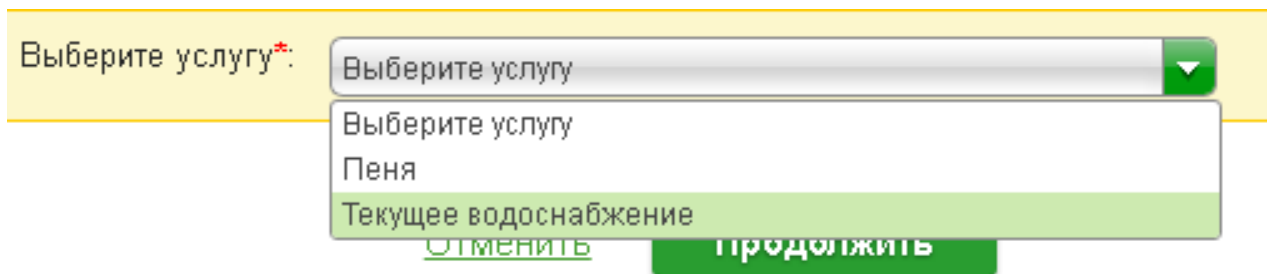
3. В открывшемся окне находим каталог «ЖКХ и домашний телефон» → нажимаем на зеленую кнопку «**Водоснабжение**»



4. Находим и нажимаем на зеленую кнопку «**МУП Находка-водоканал**»



5. Выбираем услугу из списка



Далее оплата идет по шагам 5 - 6 Варианта 1.

## Оплату производить быстрее и удобнее через Мобильное приложение Сбербанк Онлайн.

*Преимущества Мобильного приложения:*

- ✓ *Платеж не нужно подтверждать с помощью пароля, достаточно нажать кнопку «Подтвердить»*
- ✓ *Производить оплату можно в любое время и в любом месте, так как телефон всегда под рукой.*

Скачать мобильное приложение можно из AppStore, Playmarket или MarketPlace.

## По МУП Находка-Водоканал доступна услуга «Автоплатеж ЖКХ».

«**Автоплатеж ЖКХ**» от Сбербанка — это автоматическая оплата счетов за услуги со счета банковской карты Клиента Сбербанка России на основании выставленной Поставщиком услуг суммы. Услуга подключается бесплатно. Контроль выставленной суммы и списания осуществляется с помощью смс-сообщений.

### Как подключить?

1. В Сбербанк Онлайн справа в «Личном меню» выбираем **«Мои автоплатежи»** → **«Подключить Автоплатеж»**
2. Находим организацию МУП Находка-Водоканал по Варианту 1 или Варианту 2.
3. Вводим идентификационный код и нажимаем **«Продолжить»**.
4. Далее необходимо выставить настройки Автоплатежа:
  - **Рекомендуем** устанавливать **дату платежа** по МУП Находка-Водоканал в период с 13 по 20 число месяца.
  - **Тип автоплатежа** – по задолженности.